



Ambasciata d'Italia
San José de Costa Rica

La comunità italiana in Costa Rica

Dati e statistiche



Aggiornamento: gennaio 2023

A cura di: Isotta de Zandonati

Fonte: database A.I.R.E. / Ambasciata d'Italia a San Jose'

1. GLI ITALIANI OGGI

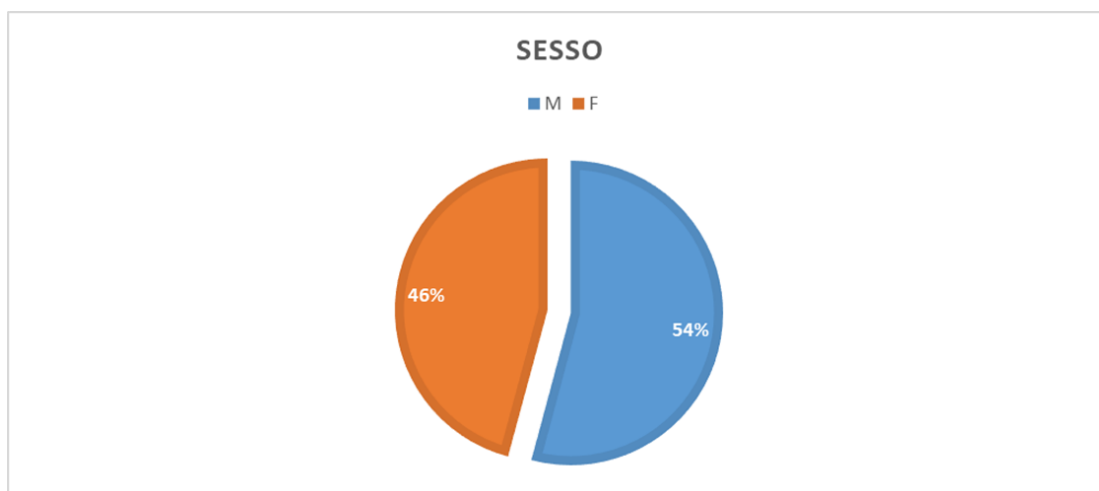
Gli italiani attualmente residenti in Costa Rica sono 8220.¹

Sesso

L'attuale comunità italiana in Costa Rica è composta, per la maggior parte, da persone di sesso maschile.

Numero di osservazioni 8220 (copertura del 100%).

MASCHI	FEMMINE	TOTALE
4431	3789	8220
54%	46%	100%



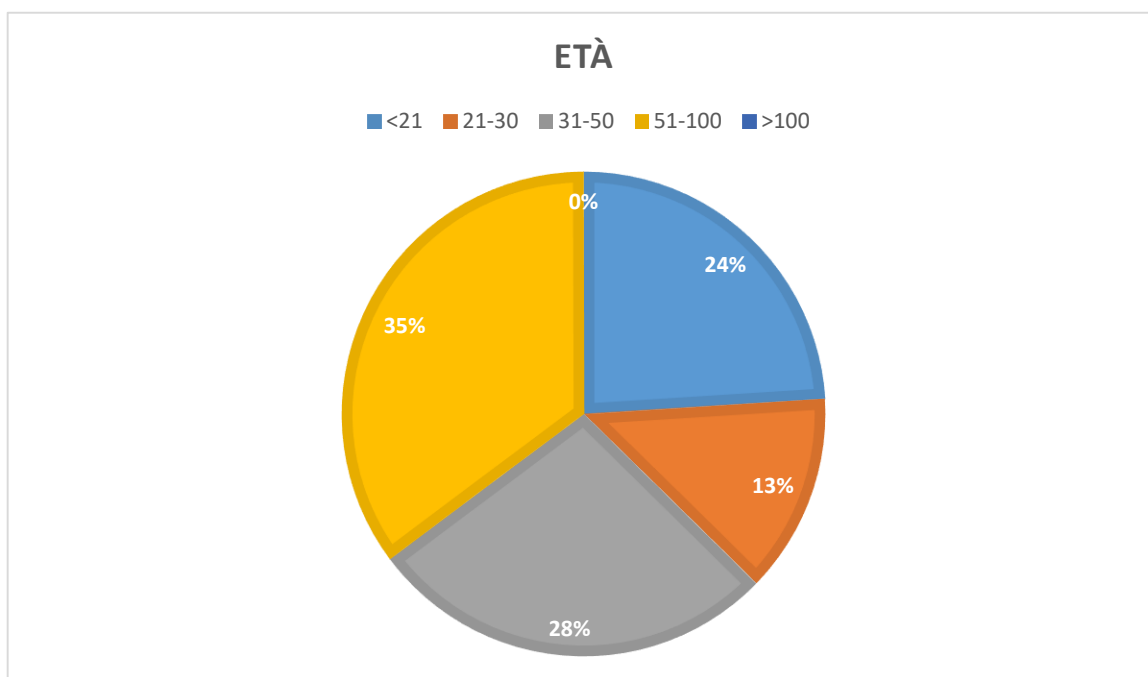
¹ Dati aggiornati al gennaio 2023.

Età

Con riferimento all'età, la fascia più popolosa risulta essere quella degli over 50, seguita poi da quella 31 - 50.

Numero di osservazioni: 8220 (copertura del 100%).

ETA'	N° PERSONE	%
<21	1973	24%
21- 30	1097	13%
31 - 50	2255	28%
51 - 100	2892	35%
>100	3	0,04%



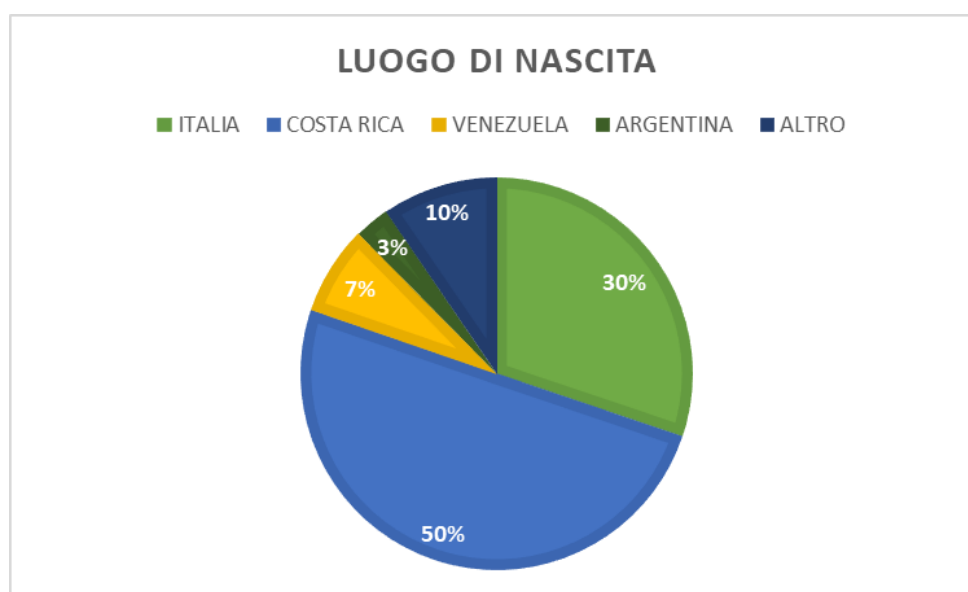
Luogo di nascita

La maggior parte degli italiani residenti in Costa Rica è nata in Costa Rica o in Italia: il 50% in Costa Rica ed il 30% in Italia.

Per il resto, il 7% della comunità italiana è nato in Venezuela ed il 3% in Argentina.

Numero di osservazioni: 8220 (copertura del 100%).

ITALIA	2425	30%
COSTA RICA	4150	50%
VENEZUELA	608	7%
ARGENTINA	244	3%
ALTRO*	793	10%



* I principali Stati che compongono la sezione "Altro" sono Stati latinoamericani (es. Perù, Nicaragua, ecc.). Tra gli Stati non latinoamericani, risaltano gli Stati Uniti e la Svizzera.

Regione italiana di nascita

La prima regione italiana di nascita dei residenti italiani in Costa Rica è la Lombardia, seguita dal Lazio.

Numero di osservazioni 2345 (copertura del 28,5%).

REGIONE ITALIANA DI NASCITA	
ABRUZZO	29
BASILICATA	15
CALABRIA	49
CAMPANIA	39
EMILIA-ROMAGNA	258
FRIULI-VENEZIA GIULIA	84
LAZIO	371
LIGURIA	102
LOMBARDIA	396
MARCHE	36
MOLISE	6
PIEMONTE	263
PUGLIA	95
SARDEGNA	56
SICILIA	97
TOSCANA	135
TRENTINO ALTO-ADIGE	42
UMBRIA	27
VALLE D'AOSTA	6
VENETO	239

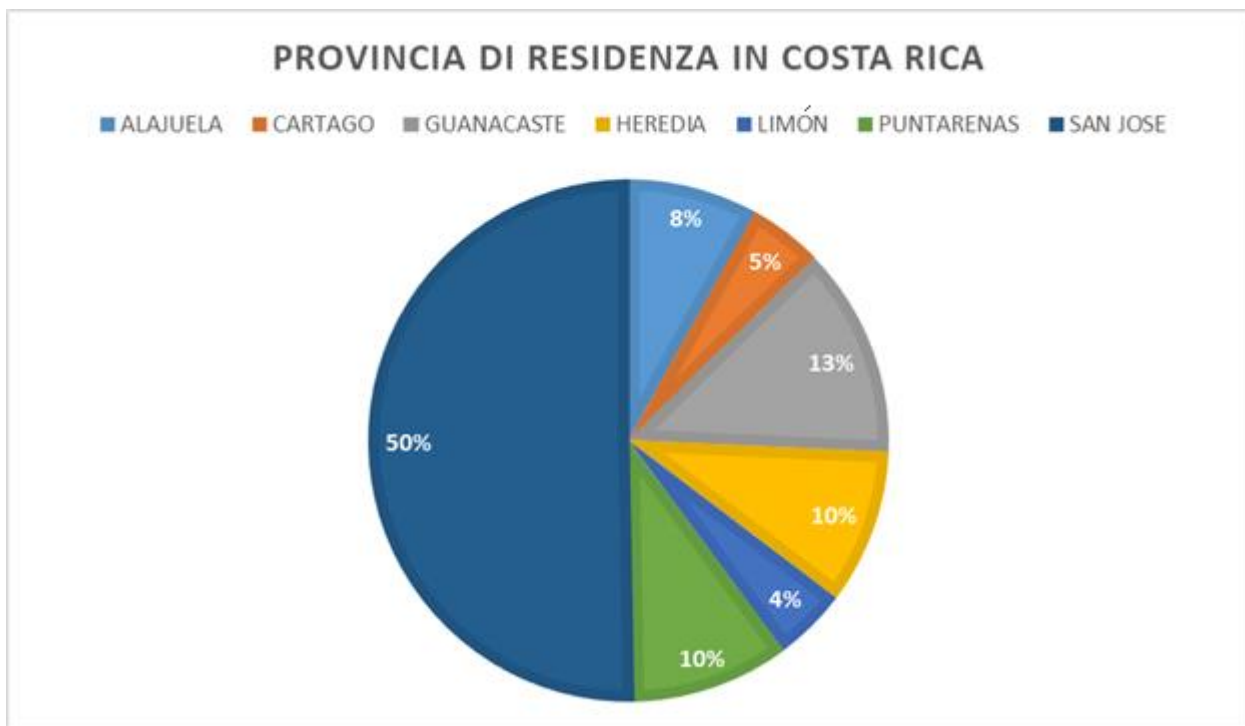
Province di residenza in Costa Rica

Le province della Costa Rica sono sette e rappresentano la suddivisione amministrativa di primo livello del Paese, ciascuna provincia comprende un certo numero di cantoni (secondo livello di divisione amministrativa) che, a loro volta, sono suddivisi in un certo numero di distretti (terzo livello di divisione amministrativa).

In maniera netta, la maggior parte degli italiani residenti in Costa Rica risiede nella provincia di San José.

Numero di osservazioni: 7640 (copertura del 93%).

REGIONI DI RESIDENZA IN COSTA RICA		
ALAJUELA	633	8%
CARTAGO	344	5%
GUANACASTE	1012	13%
HEREDIA	743	10%
LIMÓN	345	4%
PUNTARENAS	739	10%
SAN JOSE'	3824	50%

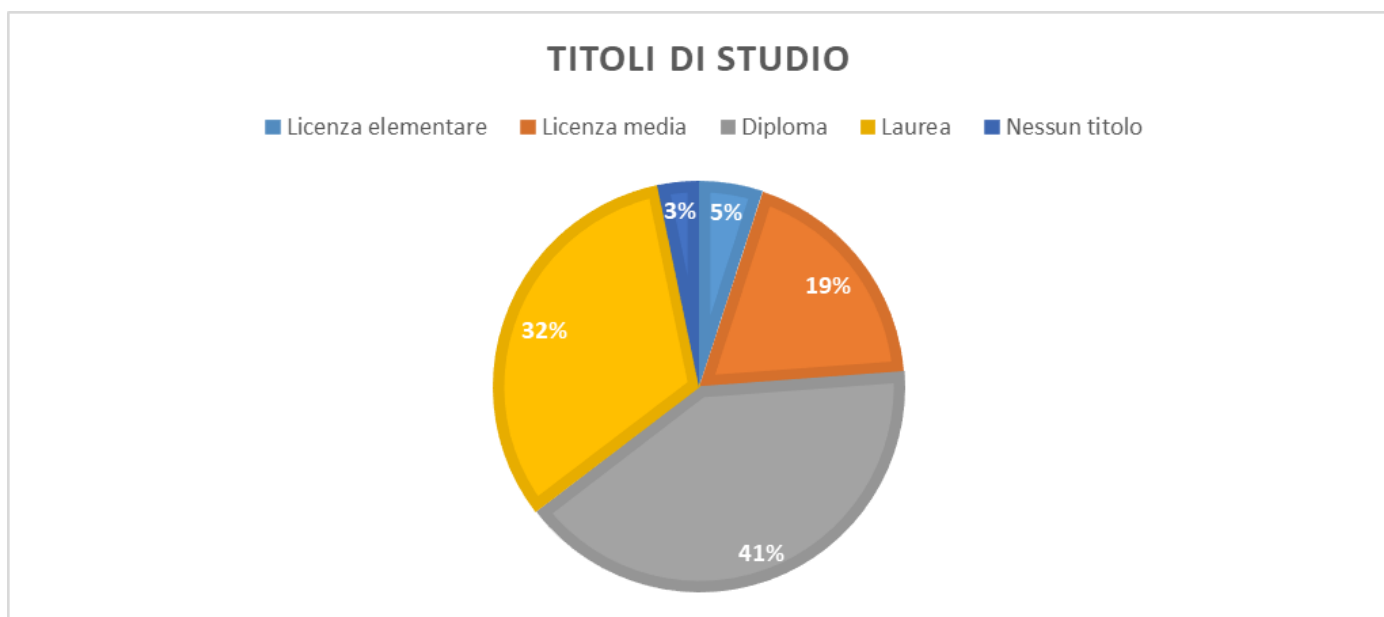


Titolo di studio

La maggior parte degli italiani residenti in Costa Rica ha almeno il diploma, buona parte della popolazione esaminata ha anche la laurea (32%).

Numero di osservazioni: 3945 (copertura del 48%)

TITOLO DI STUDIO		
LICENZA ELEMENTARE	199	5%
LICENZA MEDIA	735	19%
DIPLOMA	1600	41%
LAUREA	1284	32%
NESSUN TITOLO	127	3%

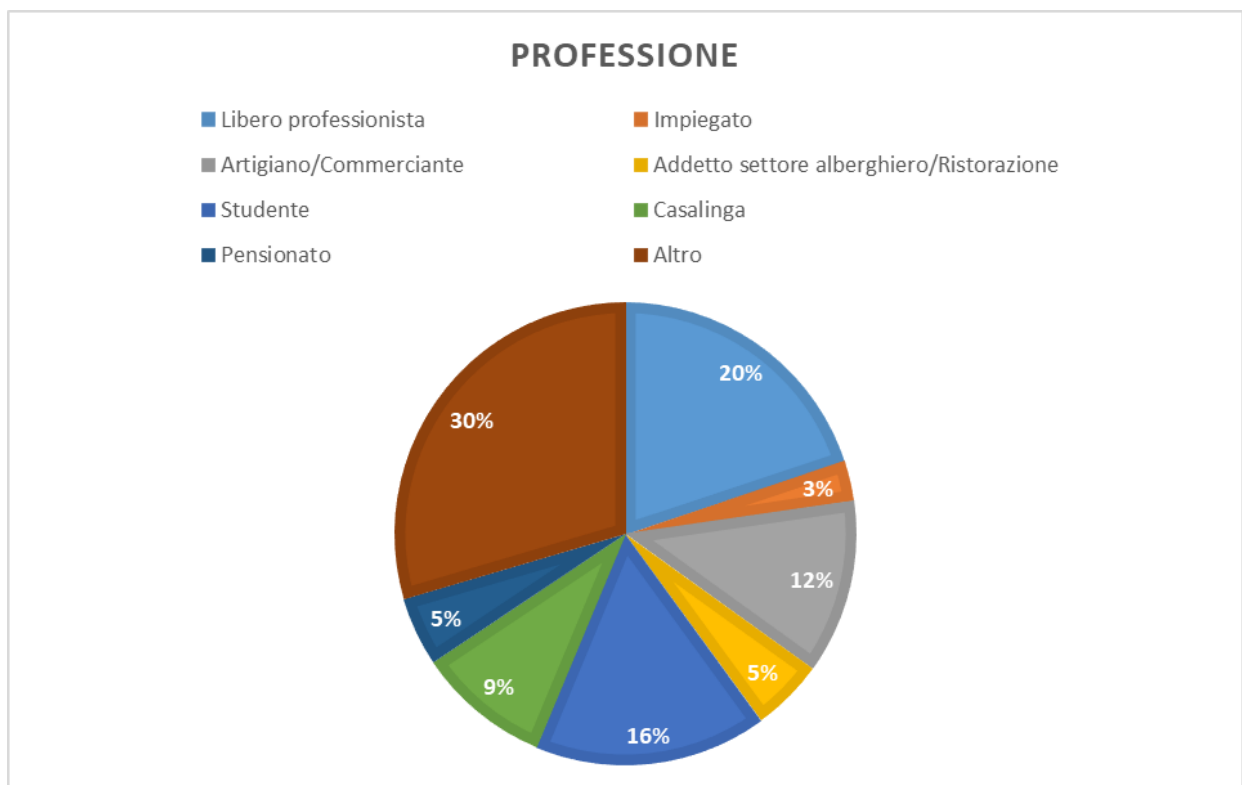


Professione

A livello professionale, nella presente indagine, risalta il gran numero di liberi professionisti.

Numero di osservazioni: 4042 (copertura del 49%).

PROFESSIONE		
LIBERO PROFESSIONISTA	806	20%
IMPIEGATO	117	3%
ARTIGIANO/COMMERCIANTE	483	12%
SETTORE ALBERGHIERO/ RISTORAZIONE	203	5%
STUDENTE	653	16%
CASALINGA	377	9%
PENSIONATO	193	5%
ALTRO	1208	30%

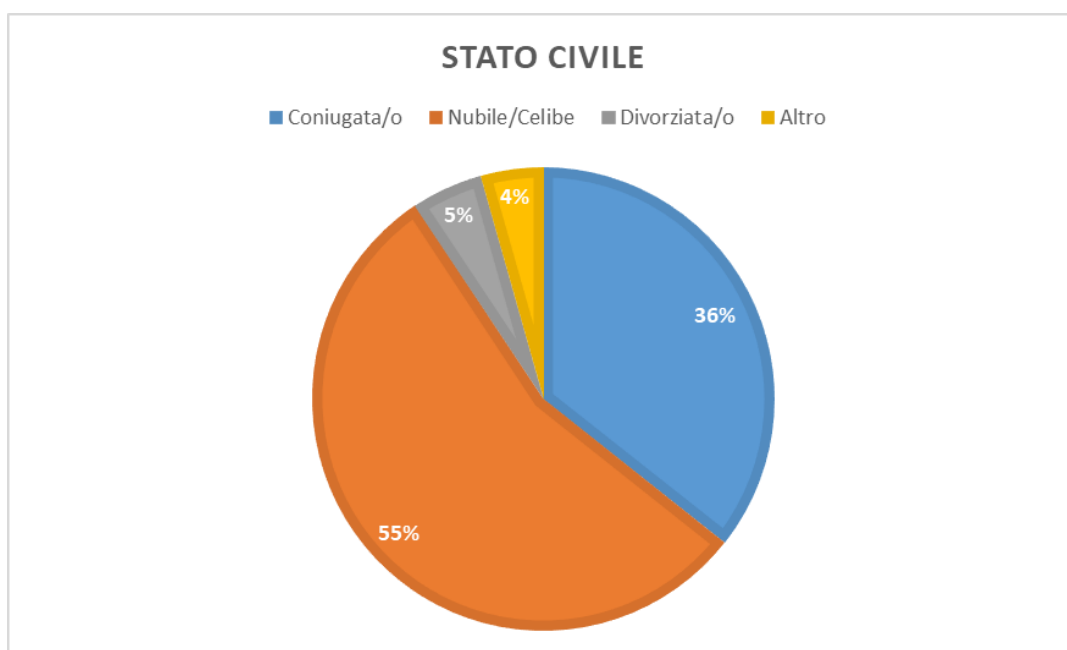


Stato civile

Più della metà della popolazione italiana residente in Costa Rica non è sposata.

Numero di osservazioni: 8182 (copertura del 99,54%).

STATO CIVILE		
CONIUGATA/O	2890	36%
NUBILE/CELIBE	4514	55%
DIVORZIATA/O	425	5%
ALTRO*	353	4%



* La sezione "ALTRO" comprende le categorie: separata/o, unita/o civilmente, vedova/o, vedova/o da unione civile.